



PREFEITURA DE SÃO LUIS DO CURU
SECRETARIA DE PLANEJAMENTO E FINANÇAS

Ofício N° 012/2016

São Luís do Curu - CE, 29 de janeiro de 2016

DO: Secretario de Planejamento e Finanças da Prefeitura de São Luis do Curu.
AO: Presidente da Câmara Municipal de São Luis do Curu.

Ref.: Relatórios da LRF

Senhor Presidente,

Em cumprimento ao que estabelece ao Art. 7º da Instrução Normativa N° 03/2000 do TCM, estamos enviando respectivamente à esta Casa Legislativa, os **Relatórios Resumidos da Execução Orçamentária – RREO**, conforme períodos indicados;


1 - RREO – Relatórios Resumidos da Execução Orçamentária
Período correspondente: 6º bimestre de 2015
(novembro a dezembro de 2015)

1.1 - Anexos que acompanham o RREO


- Balanço Orçamentário - RECEITAS;
- Balanço Orçamentário – DESPESAS;
- Demonstrativo da execução das despesas por função e subfunção;
- Demonstrativos das Receitas Correntes Líquidas,
- Demonstrativos do Resultado Nominal,
- Demonstrativos do Resultado Primário,
- Demonstrativos dos Restos a Pagar por Poder e Órgão,
- Demonstrativos das Receitas e Despesas com Manut. E Desenv. do Ensino – MDE,
- Demonstrativos das Receitas e Despesas de impostos e despesas próprias com Saúde,
- Demonstrativos das Parcerias Públicas Privadas,
- Demonstrativos Simplificado do Relatório Resumindo das Execução Orçamentária,
- Demonstrativos das Receitas de Operações de Crédito e Despesas de Capital,
- Demonstrativos da Receitas de Alienação de Ativo e Aplicação dos Recursos,

Sendo o que se apresenta para o momento, aproveitamos a oportunidade para reafirmar a V. Exa., protestos de apreço e consideração.

Atenciosamente,



Marciano Nunes de Melo
Secretario de Planejamento e Finanças

Câmara Municipal de São Luis do Curu
Recebido em 29 / 01 / 2016


Assinatura



PREFEITURA DE SÃO LUIS DO CURU
SECRETARIA DE PLANEJAMENTO E FINANÇAS

EDITAL DE PUBLICAÇÃO

O Secretario de Planejamento e Finanças da Prefeitura de São Luis do Curu, no uso de suas atribuições que lhe são conferidas pela Lei Orgânica Municipal, e de conformidade com a determinação contida na Lei Complementar Nº 101, de 04 de maio de 2000 (Lei de Responsabilidade Fiscal), **AUTORIZA** a publicação mediante afixação no hall de entrada da Câmara Municipal de São Luis do Curu, na mídia eletrônica com os seguintes endereços na INTERNET: <http://saoluisdocuru.ce.gov.br/> e em demais locais de amplo acesso público, para divulgação nesta data do **RREO – Relatórios Resumidos de Execução Orçamentária** (Lei Complementar Nº 101/2000), composto dos seguintes demonstrativos:


1. - RREO – Relatórios Resumidos da Execução Orçamentária
Período correspondente: 6º bimestre de 2015
(novembro a dezembro de 2015)

1.1 - Anexos que acompanham o RREO

- Balanço Orçamentário - RECEITAS;
- Balanço Orçamentário – DESPESAS;
- Demonstrativo da execução das despesas por função e subfunção;
- Demonstrativos das Receitas Correntes Líquidas,
- Demonstrativos do Resultado Nominal,
- Demonstrativos do Resultado Primário,
- Demonstrativos dos Restos a Pagar por Poder e Órgão,
- Demonstrativos das Receitas e Despesas com Manut. E Desenv. do Ensino – MDE,
- Demonstrativos das Receitas e Despesas de impostos e despesas próprias com Saúde,
- Demonstrativos das Parcerias Públicas Privadas,
- Demonstrativo Simplificado do Relatório Resumido das Execução Orçamentária
- Demonstrativos das Receitas de Operações de Crédito e Despesas de Capital,
- Demonstrativos das Receitas de Alienação de Ativo e Aplicação dos Recursos,

Sendo o que se apresenta para o momento, aproveitamos a oportunidade para reafirmar a V. Exa., protestos de apreço e consideração.

Atenciosamente,



Marciano Nunes de Melo
Secretario de Planejamento e Finanças



PREFEITURA DE SÃO LUIS DO CURU
SECRETARIA DE PLANEJAMENTO E FINANÇAS

DECLARAÇÃO DE PUBLICIDADE

Em cumprimento ao art. 2º da Instrução Normativa do TCM N° 03/2000, **DECLARO**, para fins de prova junto à esse Órgão de Controle Externo, que o Município de São Luis do Curu, publicou o **RREO – Relatório Resumido de Execução Orçamentária**, referente ao **6º Bimestre** período de (novembro a dezembro de 2015), previstos na Lei de Responsabilidade Fiscal, conforme **EDITAL DE PUBLICAÇÃO** anexo.


São Luis do Curu- CE, 29 de janeiro de 2016

Marciano Nunes de Melo
Secretario de Planejamento e Finanças

DECLARAÇÃO DE PUBLICIDADE

Em cumprimento ao Art. 2º da instrução Normativa do TCM N° 02/2008, DECLARO, para fins de prova junto a esse Órgão de controle Externo, que a Prefeitura Municipal de São Luis do Curu, publicou mediante afixação no hall de entrada da Câmara Municipal, o RREO – Relatório Resumido da Execução Orçamentária, referente ao 6º Bimestre (novembro a dezembro de 2015).

São Luís do Curu, 29 de janeiro de 2016.




Pedro de Alcântara Rodrigues Pinho
Tesoureiro

RECEITAS ORÇAMENTÁRIAS	PREVISÃO INICIAL	PREVISÃO ATUALIZADA (a)	RECEITAS REALIZADAS				SALDO A REALIZAR (a-c)
			NO BIMESTRE (b)	% b/a	ATÉ O BIMESTRE (c)	% c/a	
RECEITAS (exceto intra-orçamentárias) (I)	30.333.582,00	30.333.582,00	4.213.290,92	13,89	24.802.823,40	81,77	5.530.758,60
RECEITAS CORRENTES	26.505.896,00	26.505.896,00	4.213.290,92	15,90	24.384.253,50	92,00	2.121.642,50
RECEITA TRIBUTÁRIA	731.400,00	731.400,00	110.368,49	15,09	666.984,49	91,19	64.415,51
Impostos	715.100,00	715.100,00	109.910,05	15,37	644.998,48	90,20	70.101,52
Taxas	16.300,00	16.300,00	458,44	2,81	21.986,01	134,88	-5.686,01
RECEITA PATRIMONIAL	115.800,00	115.800,00	25.042,23	21,63	147.128,91	127,05	-31.328,91
RECEITA DE VALORES MOBILIÁRIOS	115.800,00	115.800,00	25.042,23	21,63	147.128,91	127,05	-31.328,91
RECEITA DE SERVIÇOS	14.100,00	14.100,00	1.696,37	12,03	9.208,04	65,31	4.891,96
TRANSFERÊNCIAS CORRENTES	25.582.296,00	25.582.296,00	4.072.934,42	15,92	23.446.618,49	91,55	2.135.677,51
Transferências intergovernamentais	25.199.640,00	25.199.640,00	4.064.758,81	16,13	22.759.645,46	90,32	2.439.994,54
Transferências de instituições privadas	233.500,00	233.500,00	0,00	0,00	0,00	0,00	233.500,00
OUTRAS RECEITAS CORRENTES	149.156,00	149.156,00	8.175,61	5,48	686.973,03	460,57	-537.817,03
Indenizações e restituições	62.300,00	62.300,00	3.249,41	5,22	114.313,57	183,49	-52.013,57
Receita da dívida ativa	43.500,00	43.500,00	2.615,46	6,01	94.741,40	217,80	-51.241,40
Recargas correntes diversas	17.300,00	17.300,00	633,95	3,66	19.572,17	113,13	-2.272,17
RECEITAS DE CAPITAL	1.500,00	1.500,00	0,00	0,00	0,00	0,00	1.500,00
ALIENAÇÃO DE BENS	3.827.686,00	3.827.686,00	0,00	0,00	418.569,90	10,94	3.409.116,10
Alienação de bens móveis	15.000,00	15.000,00	0,00	0,00	15.616,00	104,11	-616,00
TRANSFERÊNCIAS DE CAPITAL	3.812.686,00	3.812.686,00	0,00	0,00	15.616,00	104,11	-616,00
Transferências intergovernamentais	33.500,00	33.500,00	0,00	0,00	402.953,90	10,57	3.409.732,10
Transferências de convênios	3.779.186,00	3.779.186,00	0,00	0,00	402.953,90	10,66	3.376.232,10
RECEITAS (intra-orçamentárias) (II)	0,00	0,00	0,00	0,00	0,00	0,00	0,00
SUBTOTAL DAS RECEITAS (III) = (I + II)	30.333.582,00	30.333.582,00	4.213.290,92	13,89	24.802.823,40	81,77	5.530.758,60
OPERAÇÕES DE CRÉDITO / REFINANCIAMENTO (IV)							
OPERAÇÕES DE CRÉDITO INTERNAS							
Para refinanciamento da dívida mobiliária							
Para refinanciamento da dívida contratual							
OPERAÇÕES DE CRÉDITO EXTERNAS							
Para refinanciamento da dívida mobiliária							
Para refinanciamento da dívida contratual							

Ceará
Governo Municipal de São Luís do Curu
Consolidado

RELATÓRIO RESUMIDO DA EXECUÇÃO ORÇAMENTÁRIA
BALANÇO ORÇAMENTÁRIO
ORÇAMENTOS FISCAL E DA SEGURIDADE SOCIAL
6º bimestre de 2015 (Novembro a Dezembro)


DANIELLE ROSE UCHÔA NUNES
PREFEITA MUNICIPAL
G2 CONTABILIDADE E SERVIÇOS S/S - EPP
CRC N.º : CE-000694/0-8


MARCIANO NUNES DE MELO
SECRETÁRIO DE PLANEJAMENTO E FINANÇAS

CARINY NOGUEIRA ABREU
CHEFE DO CONTROLE INTERNO MUNICIPAL

RREO - Anexo 2 (LRF, Art.52, inciso II, alínea 'c')

R\$ 1,1

FUNÇÃO / SUBFUNÇÃO	DOTAÇÃO INICIAL	DOTAÇÃO ATUALIZADA (a)	DESPESAS EMPENHADAS			SAÍDO (c) = (a-b)	DESPESAS LIQUIDADAS			SAÍDO (e) = (a-d)	INSCRITAS EM RESTOS A PAGAR NÃO PROCESSADOS (f)
			Nº BIMESTRE	ATÉ 0 BIMESTRE (b)	%(b/total)		Nº BIMESTRE	ATÉ 0 BIMESTRE (d)	%(d/total)		
DESPESAS (EXCETO INTRA-ORÇAMENTARIAS) (1)	30.333.582,00	30.333.582,00	-490.339,28	27.311.026,41	100,00	3.022.555,59	4.630.107,33	24.157.831,05	100,00	6.175.750,95	3.153.195,36
LEGISLATIVA	939.960,00	999.960,00	53.803,62	999.521,02	3,66	438,98	185.586,09	978.336,02	4,05	21.623,98	21.185,00
Ação Legislativa	939.960,00	999.960,00	53.803,62	999.521,02	3,66	438,98	185.586,09	978.336,02	4,05	21.623,98	21.185,00
ADMINISTRAÇÃO	4.757.800,00	3.669.010,00	-118.093,00	3.618.467,52	13,25	50.542,48	659.607,71	3.472.843,95	14,38	196.166,05	145.623,57
Defesa do Interesse Pub. no	10.400,00	900,00	0,00	0,00	0,00	900,00	0,00	0,00	0,00	900,00	0,00
Administração Geral	4.735.500,00	3.658.760,00	-110.236,47	3.617.805,70	13,25	40.954,30	659.607,71	3.472.182,13	14,37	186.577,87	145.623,57
Controle Interno	600,00	600,00	0,00	0,00	0,00	600,00	0,00	0,00	0,00	600,00	0,00
Normalização e Fiscalização	11.300,00	8.750,00	-7.856,53	661,82	0,00	8.088,18	0,00	661,82	0,00	8.088,18	0,00
DEFESA NACIONAL	75.200,00	5.200,00	0,00	0,00	0,00	5.200,00	0,00	0,00	0,00	5.200,00	0,00
ASSISTÊNCIA COMUNITÁRIA	2.250.396,00	2.094.876,00	-93.736,60	1.640.107,93	6,01	454.768,07	255.931,46	1.582.230,48	6,55	512.645,52	57.877,45
Administração Geral	1.357.396,00	1.254.076,00	-50.605,70	1.097.601,97	4,02	156.474,03	181.828,85	1.052.712,92	4,36	201.363,08	44.889,05
Assistência ao Idoso	36.500,00	9.890,00	0,00	2.261,10	0,01	7.628,90	0,00	2.261,10	0,01	7.628,90	0,00
Assistência ao Portador de D	1.000,00	1.000,00	0,00	0,00	0,00	1.000,00	0,00	0,00	0,00	1.000,00	0,00
Assistência à Criança e ao A	301.400,00	286.450,00	-38.866,59	172.961,41	0,63	113.488,59	26.626,60	170.836,88	0,71	115.613,12	2.124,53
Assistência Comunitária	559.100,00	543.260,00	-4.264,31	367.283,45	1,34	175.976,55	47.476,01	356.419,58	1,48	186.840,42	10.863,87
Previdência do Regime Estatu	200,00	200,00	0,00	0,00	0,00	200,00	0,00	0,00	0,00	200,00	0,00
PREVIDENCIA SOCIAL	277.200,00	260.700,00	-15.438,89	260.561,11	0,95	138,89	50.243,36	260.561,11	1,08	138,89	0,00
Previdência Básica	277.200,00	260.700,00	-15.438,89	260.561,11	0,95	138,89	50.243,36	260.561,11	1,08	138,89	0,00
SAÚDE	7.659.600,00	8.692.910,00	-816.618,95	7.468.254,30	27,35	1.224.655,70	1.325.491,47	7.020.830,55	29,06	1.672.079,65	447.423,95
Administração Geral	1.421.200,00	1.563.770,00	-24.123,69	1.501.654,48	5,50	62.115,52	249.866,51	1.461.317,45	6,05	102.452,55	40.337,03
Atenção Básica	2.610.000,00	2.929.725,00	-171.375,81	2.610.657,01	9,56	319.067,99	507.495,75	2.419.303,44	10,01	510.421,56	191.333,57
Assistência Hospitalar e Amb	2.851.600,00	3.960.070,00	-623.549,67	3.186.839,19	11,67	773.220,81	539.190,54	2.972.498,33	12,30	987.571,67	214.340,86
Suporte Profilático e Terapê	95.000,00	13.845,00	245,23	2.785,23	0,01	11.059,77	364,32	2.602,94	0,01	11.242,06	182,29
Vigilância Sanitária	681.800,00	225.500,00	2.184,99	166.318,39	0,61	59.181,61	28.574,35	165.108,19	0,68	60.391,81	1.210,20
TRABALHO	900,00	600,00	0,00	0,00	0,00	600,00	0,00	0,00	0,00	600,00	0,00
Empregabilidade	900,00	600,00	0,00	0,00	0,00	600,00	0,00	0,00	0,00	600,00	0,00
EDUCAÇÃO	9.616.026,00	10.242.447,00	415.563,20	9.386.302,46	34,37	856.144,54	1.785.452,58	8.940.504,38	37,01	1.301.942,62	445.798,08

RELATÓRIO RESUMIDO DA EXECUÇÃO ORÇAMENTÁRIA
 DEMONSTRATIVO DA EXECUÇÃO DAS DESPESAS POR FUNÇÃO/SUBFUNÇÃO
 ORÇAMENTO FISCAL E DA SEGURIDADE SOCIAL
 6º bimestre de 2015 (Novembro a Dezembro)

FUNÇÃO / SUBFUNÇÃO	DOTAÇÃO INICIAL	DOTAÇÃO ATUALIZADA (a)	DESPESAS EMPENHADAS			SALDO (c) = (a-b)	DESPESAS LIQUIDADAS			SALDO (e) = (a-d)	INSCRITAS RESTOS A FAVOR NÃO PROCESSADAS (f)
			NO BIMESTRE	ATÉ O BIMESTRE (b)	%(b/total b)		NO BIMESTRE	ATÉ O BIMESTRE (d)	%(d/total d)		
Administração Geral	874.500,00	673.250,00	-14.500,13	633.588,94	2,32	39.661,06	114.493,00	593.198,86	80.051,14	40,39	
Alimentação e Nutrição	366.530,00	405.830,00	-228.772,94	176.625,50	0,65	229.204,50	44.811,30	176.625,50	229.204,50	0,73	
Ensino Fundamental	7.732.396,00	8.459.457,00	682.524,63	7.972.816,64	29,19	486.640,36	1.579.056,02	7.669.804,26	789.652,74	303,01	
Ensino Médio	143.700,00	94.900,00	0,00	91.300,00	0,33	3.600,00	19.173,00	86.278,50	8.621,50	5,02	
Ensino Profissional	10.000,00	91.145,00	0,00	91.141,10	0,33	3,90	0,00	91.141,10	3,90		
Ensino Superior	200,00	200,00	0,00	0,00	0,00	200,00	0,00	0,00	200,00		
Educação Infantil	420.400,00	457.365,00	-23.688,36	420.830,28	1,54	36.534,72	27.919,26	323.456,16	133.908,84	97,37	
Educação Especial	45.300,00	45.300,00	0,00	0,00	0,00	45.300,00	0,00	0,00	45.300,00		
Difusão Cultural	15.000,00	15.000,00	0,00	0,00	0,00	15.000,00	0,00	0,00	15.000,00		
CULTURA	136.400,00	13.755,00	-1.000,77	7.724,23	0,03	6.030,77	1.200,00	7.724,23	6.030,77		
Difusão Cultural	136.400,00	13.755,00	-1.000,77	7.724,23	0,03	6.030,77	1.200,00	7.724,23	6.030,77		
DIREITOS DA CIDADANIA	23.000,00	600,00	0,00	0,00	0,00	600,00	0,00	0,00	600,00		
Comunicação Social	23.000,00	600,00	0,00	0,00	0,00	600,00	0,00	0,00	600,00		
URBANISMO	1.474.500,00	1.536.250,00	149.644,71	1.516.670,78	5,55	19.579,22	289.928,73	939.062,53	597.187,47	577,60	
Infra Estrutura Urbana	231.100,00	641.960,00	-151,36	630.054,40	2,31	11.905,60	79.354,02	80.353,97	561.606,03	549,70	
Serviços Urbanos	1.243.400,00	894.290,00	149.796,07	886.616,38	3,25	7.673,62	210.574,71	858.708,56	35.581,44	27,90	
HABITAÇÃO	51.000,00	2.000,00	0,00	0,00	0,00	2.000,00	0,00	0,00	2.000,00		
Habitacão Urbana	51.000,00	2.000,00	0,00	0,00	0,00	2.000,00	0,00	0,00	2.000,00		
SAANEAMENTO	2.150.600,00	226.620,00	10.249,74	127.763,74	0,47	98.856,26	31.897,77	121.738,01	104.881,99	6,02	
Saneamento Básico Urbano	2.150.600,00	226.620,00	10.249,74	127.763,74	0,47	98.856,26	31.897,77	121.738,01	104.881,99	6,02	
GESTÃO AMBIENTAL	55.500,00	1.811.334,00	-4.000,00	1.808.722,86	6,62	2.611,14	980,00	365.721,75	1.445.602,25	1.442,99	
Preservação e Conservação Am	25.500,00	13.734,00	-4.000,00	12.280,00	0,04	1.474,00	980,00	11.280,00	2.454,00	98	
Controle Ambiental	5.000,00	1.000,00	0,00	0,00	0,00	1.000,00	0,00	0,00	1.000,00		
Recursos Hídricos	25.000,00	1.796.600,00	0,00	1.796.462,86	6,58	137,14	0,00	354.451,75	1.442.148,25	1.442,01	
AGRICULTURA	47.500,00	14.310,00	454,77	12.923,17	0,05	1.386,83	2.324,72	12.643,17	1.666,83	28	
Abastecimento	30.500,00	13.400,00	454,77	12.923,17	0,05	476,83	2.324,72	12.643,17	756,83	28	
Extensão Rural	17.000,00	12.000,00	0,00	0,00	0,00	910,00	0,00	0,00	910,00		
INDUSTRIA	12.000,00	12.000,00	0,00	0,00	0,00	12.000,00	0,00	0,00	12.000,00		
Promoção Industrial	12.000,00	12.000,00	0,00	0,00	0,00	12.000,00	0,00	0,00	12.000,00		
COMERCIO E SERVIÇOS	8.200,00	1.800,00	-275,54	624,46	0,00	1.175,54	24,47	624,46	1.175,54		
Promoção Comercial	8.200,00	1.800,00	-275,54	624,46	0,00	1.175,54	24,47	624,46	1.175,54		

RREO - Anexo 2 (LRF, Art.52, inciso II, alínea 'c')

R\$ 1,

FUNÇÃO / SUBFUNÇÃO	DOTAÇÃO INICIAL	DOTAÇÃO ATUALIZADA (a)	DESPESAS EMPENHADAS			SALDO (c) = (a-b)	DESPESAS LIQUIDADAS			SALDO (e) = (a-d)	INSCRITAS EM RESTOS A PAGAR NÃO PROCESSADOS (f)
			NO BIMESTRE	ATÉ 0 BIMESTRE (b)	% (b)total (b)		NO BIMESTRE	ATÉ 0 BIMESTRE (d)	% (d)total (d)		
ENERGIA	15.000,00	1.100,00	0,00	0,00	0,00	1.100,00	0,00	0,00	1.100,00	0,00	
Energia elétrica	15.000,00	1.100,00	0,00	0,00	0,00	1.100,00	0,00	0,00	1.100,00	0,00	
TRANSPORTE	23.500,00	4.720,00	0,00	0,00	0,00	4.720,00	0,00	0,00	4.720,00	0,00	
Transporte Rodoviário	23.500,00	4.720,00	0,00	0,00	0,00	4.720,00	0,00	0,00	4.720,00	0,00	
DESPORTO E LAZER	116.900,00	91.700,00	2.065,32	63.701,32	0,23	27.998,68	8.208,12	0,26	27.998,68	0,00	
Desporto Comunitário	116.900,00	91.700,00	2.065,32	63.701,32	0,23	27.998,68	8.208,12	0,26	27.998,68	0,00	
ENCARGOS ESPECIAIS	432.400,00	441.690,00	-72.996,89	399.681,91	1,46	41.008,49	33.230,85	1,62	50.390,71	8.382,22	
Serviço da Dívida Interna	282.400,00	352.690,00	-41.858,08	310.880,32	1,14	41.809,68	33.170,89	1,25	50.191,90	8.382,22	
Outros Encargos Especiais	150.000,00	89.000,00	-31.098,81	88.801,19	0,33	198,81	59,96	0,37	198,81	0,00	
RESERVA DE CONTINGENCIA	210.000,00	210.000,00	0,00	0,00	0,00	210.000,00	0,00	0,00	210.000,00	0,00	
Reserva de contingência	210.000,00	210.000,00	0,00	0,00	0,00	210.000,00	0,00	0,00	210.000,00	0,00	
DESPESAS (INTRA-ORÇAMENTARIAS) (II)	0,00	0,00	0,00	0,00	0,00	0,00	0,00	0,00	0,00	0,00	
TOTAL (III) = (I + II)	30.333.582,00	30.333.582,00	-490.339,28	27.311.026,41	100,00	3.022.555,59	4.630.107,33	24.157.831,05	6.175.750,95	3.153.195,36	

FONTE: SISTEMA: ASPEC Informática - UNIDADE RESPONSÁVEL: Prefeitura Municipal de São Luís do Curru - DATA DA EMISSÃO: 29/01/2016 - HORA DA EMISSÃO: 09:26:42

RELATÓRIO RESUMIDO DA EXECUÇÃO ORÇAMENTÁRIA
 DEMONSTRATIVO DA EXECUÇÃO DAS DESPESAS POR FUNÇÃO/SUBFUNÇÃO
 ORÇAMENTO FISCAL E DA SEGURIDADE SOCIAL
 6º bimestre de 2015 (Novembro a Dezembro)

FUNÇÃO / SUBFUNÇÃO	DOTAÇÃO INICIAL	DOTAÇÃO ATUALIZADA (a)	DESPESAS EMPENHADAS			SALDO (c) = (a-b)	DESPESAS LIQUIDADAS			SALDO (e) = (a-d)	INSCRITAS EM RESTOS A PAGAR NÃO PROCESSADOS (f)
			NO BIMESTRE	ATÉ 0 BIMESTRE (b)	%		NO BIMESTRE	ATÉ 0 BIMESTRE (d)	%		

Danielle Rose Uchoa Nunes
 DANIELLE ROSE UCHOA NUNES
 PREFEITA MUNICIPAL
 CRC Nº: CE-000694/0-8

Marciano Nunes de Melo
 MARCIANO NUNES DE MELO
 SECRETÁRIO DE PLANEJAMENTO E FINANÇAS

Cariny Nogueira Arreli
 CARINY NOGUEIRA ARRELI
 CHEFE DO CONTROLE INTERNO MUNICIPAL

ESPECIFICAÇÃO	EVOLUÇÃO DA RECEITA REALIZADA NOS ÚLTIMOS 12 MESES						
	Jan/2015	Fev/2015	Mar/2015	Abr/2015	Mai/2015	Jun/2015	Jul/2015
RECEITAS CORRENTES (I)	2.474.619,11	2.445.695,60	2.000.577,56	2.545.371,77	2.124.789,27	2.303.644,59	1.886.880,28
Recarga tributária	40.811,71	64.684,95	90.300,90	51.267,88	52.545,39	20.902,08	87.272,32
IPTU	0,00	0,00	0,00	0,00	0,00	0,00	0,00
ISS	14.333,46	8.040,79	21.289,39	13.436,64	13.300,77	9.272,95	18.990,63
ITBI	4.695,45	2.065,00	3.120,00	1.970,16	940,00	2.432,85	959,14
IRRF	16.254,70	49.866,38	63.820,63	34.269,10	36.383,79	8.043,01	65.624,36
Outras receitas tributárias	5.528,10	4.712,78	2.070,88	1.591,98	1.920,83	1.153,27	1.698,19
Recarga patrimonial	6.845,66	10.312,46	13.687,39	14.365,86	14.234,46	17.017,09	14.457,44
Recarga de serviços	171,60	713,96	131,30	201,05	205,73	521,31	4.380,29
Transferências correntes	2.425.771,90	2.365.463,25	1.887.437,37	2.474.535,20	2.053.654,47	2.206.343,65	1.774.875,31
Cota-parte do FPM	979.460,95	999.839,87	709.895,06	785.960,14	966.511,72	840.963,19	736.655,97
Cota-parte do ICMS	316.201,29	267.145,81	277.804,84	281.847,44	271.458,97	291.101,94	275.656,84
Cota-parte do IPVA	23.382,57	47.360,97	23.249,59	19.209,54	18.555,42	8.182,15	8.745,95
Cota-parte do ITR	351,42	0,00	125,72	21,63	20,59	0,00	6,42
Transferências da LC 87/96	0,00	0,00	0,00	3.916,97	979,24	979,24	979,24
Transferências da LC 61/89	2.116,73	1.259,27	19.516,65	1.193,75	1.459,50	1.390,18	1.260,63
Transferências do Fundeb	607.054,58	869.603,65	548.948,91	1.055.195,70	489.174,33	601.187,54	386.851,66
Outras transferências correntes	497.204,36	180.253,68	307.836,80	327.090,03	305.494,70	372.539,41	364.698,60
Outras receitas correntes	1.018,24	4.520,98	9.020,40	5.001,78	4.149,22	58.860,46	5.894,92
DEDUÇÕES (II)	264.235,19	263.121,22	206.130,36	218.449,90	251.797,06	228.523,31	181.875,20
Ded. de receita para formação do Fundeb	264.235,19	263.121,22	206.130,36	218.449,90	251.797,06	228.523,31	181.875,20
RECEITA CORRENTE LÍQUIDA (III)=(I-II)	2.210.383,92	2.182.574,38	1.794.447,20	2.326.921,87	1.872.992,21	2.075.121,28	1.705.005,08

ESPECIFICAÇÃO	EVOLUÇÃO DA RECEITA REALIZADA NOS ÚLTIMOS 12 MESES						TOTAL (ÚLTIMOS 12 MESES)	PREVISÃO ATUALIZADA EXERCÍCIO
	Ago/2015	Set/2015	Out/2015	Nov/2015	Dez/2015			
RECEITAS CORRENTES (I)	4.449.961,65	1.825.382,88	314.820,99	2.067.399,68	2.608.954,52	27.048.097,90	28.475.096,00	
Recarga tributária	53.136,97	43.644,34	52.049,46	31.336,44	79.032,05	666.984,49	731.400,00	
IPTU	0,00	0,00	1.854,11	398,74	264,17	2.517,02	700,00	
ISS	12.091,05	10.731,16	20.049,32	14.252,72	20.835,88	176.624,76	202.800,00	
ITBI	3.482,95	0,00	552,50	6.330,05	1.300,00	27.848,10	72.200,00	
IRRF	36.085,21	32.038,10	29.094,83	10.238,99	56.289,50	438.008,60	439.400,00	
Outras receitas tributárias	1.477,76	875,08	498,70	115,94	342,50	21.986,01	16.300,00	
Receita patrimonial	10.104,66	9.787,99	11.273,67	11.986,98	13.055,25	147.128,91	115.800,00	
Receita de serviços	276,84	177,68	731,91	583,06	1.113,31	9.208,04	14.100,00	
Transferências correntes	4.369.885,41	1.771.301,07	245.197,36	2.021.389,35	2.514.608,35	26.110.462,89	27.551.496,00	
Cota-parte do FPM	728.299,23	607.187,60	691.080,12	798.635,13	897.226,70	9.741.715,68	9.907.700,00	
Cota-parte do ICMS	288.975,26	312.657,26	289.160,98	302.805,37	320.777,87	3.496.193,87	3.837.100,00	
Cota-parte do IPVA	1.789,74	2.823,97	2.491,56	5.449,17	3.215,30	164.455,63	164.700,00	
Cota-parte do ITR	25,00	196,52	1.730,83	485,22	105,03	3.068,38	1.200,00	
Transferências da LC 87/96	979,24	979,24	979,24	979,24	979,24	11.750,89	14.300,00	
Transferências da LC 61/89	1.362,65	1.358,77	1.537,98	-16.905,49	1.417,90	17.148,52	14.500,00	
Transferências do Fundeb	871.227,26	406.295,13	426.966,41	573.377,80	617.418,06	7.543.301,03	6.852.840,00	
Outras transferências correntes	2.477.227,03	439.802,88	-1.169.349,76	356.562,91	673.468,25	5.132.828,89	6.759.156,00	
Outras receitas correntes	16.551,77	471,80	5.568,59	2.103,85	1.145,56	114.313,57	62.300,00	
DEDUÇÕES (II)	204.286,21	185.040,60	197.322,07	218.287,70	244.775,58	2.663.844,40	1.969.200,00	
Ded. de receita para formação do Fundeb	204.286,21	185.040,60	197.322,07	218.287,70	244.775,58	2.663.844,40	1.969.200,00	
RECEITA CORRENTE LÍQUIDA (III)=(I-II)	4.245.675,44	1.640.342,28	117.498,92	1.849.111,98	2.364.178,94	24.384.253,50	26.505.896,00	

FONTE: SISTEMA: Aspec Informática - UNIDADE RESPONSÁVEL: Prefeitura Municipal de São Luís do Curru - DATA DA EMISSÃO: 29/01/2016 - HORA DA EMISSÃO: 09:27:00

Ceará
Governo Municipal de São Luís do Curu
Consolidado

RREO - ANEXO 3 (LRF, Art.53, Inciso I)

RELATÓRIO RESUMIDO DA EXECUÇÃO ORÇAMENTÁRIA
DEMONSTRATIVO DA RECEITA CORRENTE LÍQUIDA
ORÇAMENTO FISCAL E DA SEGURIDADE SOCIAL
6º bimestre de 2015 (até Dezembro)

PMSI
Pag.: 001

R\$ 1,1



DANIELLE ROSE UCHÔA NUNES
PREFEITA MUNICIPAL


G2 CONTABILIDADE E SERVIÇOS S/S - EPP
CRC N°: CE-000694/0-8



MARCIANO NUNES DE MELO
SECRETARIO DE PLANEJAMENTO E FINANÇAS



CARINY NOGUEIRA ABREU
CHEFE DO CONTROLE INTERNO MUNICIPAL

RREO - ANEXO 5 (LRF, Art 53, Inciso III)

R\$ 1,00

DÍVIDA FISCAL LÍQUIDA	S A L D O S		
	EM 31/DEZ/2014 (a)	EM SET/15 a OUT/15 (b)	EM NOV/15 a DEZ/15 (c)
DÍVIDA CONSOLIDADA (I)	1.210.547,38	1.037.555,10	1.013.807,31
DEDUÇÕES (II)	0,00	27.643,00	0,00
Disponibilidade de caixa bruta	1.306.021,37	1.526.292,01	1.684.891,89
Demais haveres financeiros	257.852,37	263.311,89	157.350,04
(-) Restos a pagar processados (exceto precatórios)	1.857.569,17	1.761.960,90	2.327.092,72
DÍVIDA CONSOLIDADA LÍQUIDA (III) = (I - II)	1.210.547,38	1.009.912,10	1.013.807,31
RECEITAS DE PRIVATIVAÇÕES (IV)	0,00	0,00	0,00
PASSIVOS RECONHECIDOS (V)	0,00	0,00	0,00
DÍVIDA FISCAL LÍQUIDA (VI) = (III + IV - V)	1.210.547,38	1.009.912,10	1.013.807,31
RESULTADO NOMINAL		PERÍODO DE REFERÊNCIA	
		NO BIMESTRE (c-b)	ATÉ BIMESTRE (c-a)
VALOR		3.895,21	-196.740,07
DISCRIMINAÇÃO DA META FISCAL		VALOR CORRENTE	
META DO RESULTADO NOMINAL FIXADA NO ANEXO DE METAS FISCAIS DA LDO PARA O EXERCÍCIO DE REFERÊNCIA		0,00	

REGIME PREVIDENCIÁRIO

DÍVIDA FISCAL LÍQUIDA PREVIDENCIÁRIA

S A L D O S

	EM 31/DEZ/2014 (a)	EM SET/15 a OUT/15 (b)	EM NOV/15 a DEZ/15 (c)
DÍVIDA CONSOLIDADA PREVIDENCIÁRIA (VII)	0,00	0,00	0,00
Passivo atuarial	0,00	0,00	0,00
Demais dívidas	0,00	0,00	0,00
DEDUÇÕES (VIII)			
Disponibilidade de caixa bruta	0,00	0,00	0,00
Investimentos	0,00	0,00	0,00
Demais haveres financeiros	0,00	0,00	0,00
(-) Restos a pagar processados	0,00	0,00	0,00
DÍVIDA CONSOLIDADA LÍQUIDA PREVIDENCIÁRIA (IX) = (VII - VIII)	0,00	0,00	0,00
PASSIVOS RECONHECIDOS (X)	0,00	0,00	0,00
DÍVIDA FISCAL LÍQUIDA PREVIDENCIÁRIA (XI) = (IX - X)	0,00	0,00	0,00

FONTE: SISTEMA: Aspec Informática - UNIDADE RESPONSÁVEL: Prefeitura Municipal de São Luís do Curu - DATA DA EMISSÃO: 29/01/2016 - HORA DA EMISSÃO: 09:27:28

- Nota - O valor do item 'II' somente será preenchido se for positivo.
 - Optou-se por considerar tanto os restos a pagar processados quanto as despesas orçamentárias processadas do período para a linha (-) Restos a Pagar Processados dos quadros da Dívida Fiscal Líquida e Previdenciária.
 - O valor do item 'VIII' somente será preenchido se for positivo.

Ceará
Governo Municipal de São Luís do Curu
Consolidado


RELATÓRIO RESUMIDO DA EXECUÇÃO ORÇAMENTÁRIA
DEMONSTRATIVO DO RESULTADO NOMINAL
ORÇAMENTOS FISCAL E DA SEGURIDADE SOCIAL
6º bimestre de 2015 (Novembro a Dezembro)

PMSI
Pag.: 001




DANIELLE ROSE UCHOA NUNES
PREFEITA MUNICIPAL

G2 CONTABILIDADE E SERVIÇOS S/S - EPP
CRC Nº: CE-000694/0-8



MARCIANO NUNES DE MELO
SECRETARIO DE PLANEJAMENTO E FINANÇAS



CARINY NOGUEIRA ABREU
CHEFE DO CONTROLE INTERNO MUNICIPAL

RREO - ANEXO 6 (LRF, Art. 53, inciso III)

R\$ 1,00

RECEITAS PRIMÁRIAS	PREVISÃO ATUALIZADA	RECEITAS REALIZADAS	
		ATÉ O BIMESTRE ANTERIOR	ATÉ O BIMESTRE ANTERIOR
RECEITAS PRIMÁRIAS CORRENTES (I)	26.390.096,00	24.237.124,59	24.671.383,42
Receta tributária	731.400,00	666.984,49	670.467,16
IPTU	700,00	2.517,02	5.800,49
ISS	202.800,00	176.624,76	163.982,09
ITBI	72.200,00	27.848,10	104.941,44
IRRF	439.400,00	438.008,60	376.532,86
Outras receitas tributárias	16.300,00	21.986,01	19.210,28
Receta patrimonial líquida	0,00	0,00	0,00
Receta patrimonial	115.800,00	147.128,91	99.670,02
(-) Aplicações financeiras	115.800,00	147.128,91	99.670,02
Transferências correntes	25.582.296,00	23.446.618,49	23.950.289,50
Cota-parte do FPM	8.541.000,00	7.816.162,71	7.733.425,65
Cota-parte do ICMS	3.261.400,00	2.810.608,59	3.905.201,08
Cota-parte do IPVA	141.700,00	117.881,52	108.584,63
Convênios	149.156,00	686.973,03	103.738,41
Outras transferências correntes	13.489.040,00	12.014.992,64	12.099.339,73
Demais receitas correntes	76.400,00	123.521,61	50.626,76
Divida ativa	17.300,00	19.572,17	11.242,29
Diversas receitas correntes	59.100,00	103.949,44	39.384,47
RECEITAS DE CAPITAL (II)	3.827.686,00	418.569,90	674.602,09
Operações de crédito (III)	0,00	0,00	0,00
Amortização de empréstimos (IV)	0,00	0,00	0,00
Alienação de bens (V)	15.000,00	15.616,00	674.602,09
Transferências de capital	3.812.686,00	402.953,90	674.602,09
Convênios	3.779.186,00	402.953,90	674.602,09
Outras transferências de capital	33.500,00	0,00	0,00
RECEITAS PRIMÁRIAS DE CAPITAL (VI) = (II - III - IV - V)	3.812.686,00	402.953,90	674.602,09
RECEITA PRIMÁRIA TOTAL (VII) = (I + IV)	30.202.782,00	24.640.078,49	25.345.985,51

DESPESAS EMPENHADAS

DESPESAS LIQUIDADAS


INSCRITAS EM RESTOS A

DESPESAS PRIMÁRIAS	DOTAÇÃO ATUALIZADA	PAGAR NÃO PROCESSADAS					
		ATÉ O BIMESTRE EXERCÍCIO ATUAL	ATÉ O BIMESTRE EXERCÍCIO ANTERIOR	ATÉ O BIMESTRE EXERCÍCIO ATUAL	ATÉ O BIMESTRE EXERCÍCIO ANTERIOR	EM EXERCÍCIO ATUAL	EM EXERCÍCIO ANTERIOR
DESPESAS CORRENTES (VIII)	25.808.698,47	23.630.874,99	23.657.536,20	22.910.735,51	23.258.380,12	720.139,48	399.156,00
Pessoal e encargos sociais	15.533.635,34	14.898.665,11	14.040.907,31	14.898.665,11	14.040.907,31	0,00	0,00
Juros e encargos da dívida (IX)	116.400,00	113.890,25	64.666,52	105.758,03	64.666,52	8.132,22	0,00
Outras despesas correntes	10.158.663,13	8.618.319,63	9.551.962,37	7.906.312,37	9.152.806,29	712.007,26	399.156,00
DESPESAS PRIMÁRIAS CORRENTES (X) = (VIII - IX)	25.692.298,47	23.516.984,74	23.597.869,68	22.804.977,48	23.193.713,60	712.007,26	399.156,00
DESPESAS DE CAPITAL (XI)	4.314.883,53	3.680.151,42	1.290.367,00	1.247.095,54	903.068,46	2.433.055,88	387.298,50
Investimentos	4.078.593,53	3.483.161,35	1.123.419,56	1.050.335,47	740.932,71	2.432.805,88	387.486,80
Inversões financeiras	0,00	0,00	0,00	0,00	0,00	0,00	0,00
Concessão de empréstimos (XII)	0,00	0,00	0,00	0,00	0,00	0,00	0,00
Aquisição de título de capital já integralizado (XIII)	0,00	0,00	0,00	0,00	0,00	0,00	0,00
Amortização de dívida (XIV)	236.290,00	196.990,07	166.947,44	196.740,07	162.135,75	250,00	4.811,60
DESPESAS PRIMÁRIAS DE CAPITAL (XV) = (XI - XII - XIII - XIV)	4.078.593,53	3.483.161,35	1.123.419,56	1.050.335,47	740.932,71	2.432.805,88	387.486,80
Reserva de contingência (XVI)	210.000,00	0,00	0,00	0,00	0,00	0,00	0,00
Reserva do RPPS (XVII)	0,00	0,00	0,00	0,00	0,00	0,00	0,00
DESPESA PRIMÁRIA TOTAL (XVIII) = (X + XV + XVI + XVII)	29.980.892,00	27.000.146,09	24.716.289,24	23.855.332,95	23.934.646,31	3.144.813,14	781.642,90
RESULTADO PRIMÁRIO (XIX) = (VII - XVIII)	221.890,00	-2.360.067,60	629.696,27	-	-	-	-
SALDOS DE EXERCÍCIOS ANTERIORES	-	-	-	-	-	-	-
DISCRIMINAÇÃO DA META FISCAL			VALOR CORRENTE				
META DE RESULTADO PRIMÁRIO FIXADA NO ANEXO DE METAS FISCAIS DA LDO PARA O EXERCÍCIO DE REFERÊNCIA			0,00				

FONTE: SISTEMA: Aspec Informática - UNIDADE RESPONSÁVEL: Prefeitura Municipal de São Luís do Curu - DATA DA EMISSÃO: 29/01/2016 - HORA DA EMISSÃO: 09:27:57

Ceará
Governo Municipal de São Luís do Curu
Consolidado

RELATÓRIO R
DEMONST
ORÇAMENTOS
6º bimest

Nunes

G2 CONTABILIDADE E SERVIÇOS S/S - EPP
CRC N.º: CE-000694/0-8

Cariny Nogueira Abreu
CARINY NOGUEIRA ABREU
CHEFE DO CONTROLE INTERNO MUNICIPAL

Danielle Rose Uchoa Nunes
DANIELLE ROSE UCHOA NUNES
PREFEITA MUNICIPAL

Marciano Nunes de Melo
MARCIANO NUNES DE MELO
SECRETARIO DE PLANEJAMENTO E FINANCAS

PODER / ÓRGÃO	RESTOS A PAGAR PROCESSADOS				
	INSCRITOS		PAGOS (c)	CANCELADOS (d)	A PAGAR (e)=(a+b-c-d)
	EM EXERCÍCIOS ANTERIORES (a)	EM 31 DE DEZ. EXERC. ANTERIOR (b)			
RESTOS A PAGAR (EXCETO INTRA-ORÇAMENTÁRIO) (1)	459.457,41	1.398.111,76	1.284.274,95	0,00	573.294,22
Executivo	459.457,41	1.398.111,76	1.284.274,95	0,00	573.294,22
2008-GABINETE DO PREFEITO	218.452,84	0,00	0,00	0,00	218.452,84
2008-SEC. DE EDUCAÇÃO, CULTURA E DESPORT	35.244,52	0,00	0,00	0,00	35.244,52
2008-FUNDO MUNICIPAL DE SAÚDE - FMS	83.329,71	0,00	0,00	0,00	83.329,71
2008-FUNDO MUNICIPAL DE ASSISTÊNCIA SOCIAL	17.028,42	0,00	0,00	0,00	17.028,42
2009-GABINETE DO PREFEITO	1.500,00	0,00	0,00	0,00	1.500,00
2009-SECRETARIA DE ADMINISTRAÇÃO	97,00	0,00	0,00	0,00	97,00
2009-SEC. DE EDUCAÇÃO, CULTURA E DESPORT	652,40	0,00	0,00	0,00	652,40
2009-FUNDO MUNICIPAL DE EDUCAÇÃO	1.610,09	0,00	0,00	0,00	1.610,09
2009-FUNDO MANUT DESENV. EDUCAÇÃO BÁSICA-F	298,00	0,00	0,00	0,00	298,00
2009-FUNDO MUNICIPAL DE SAÚDE - FMS	1.093,53	0,00	0,00	0,00	1.093,53
2009-FUNDO MUNICIPAL DE ASSISTÊNCIA SOCIAL	0,06	0,00	0,00	0,00	0,06
2009-SEC. DE INFRA. ESTRUTURA E MEIO AMBI	2.401,44	0,00	0,00	0,00	2.401,44
2010-SECRETARIA DE PLANEJAMENTO E FINANÇ	3,00	0,00	0,00	0,00	3,00
2010-SECRETARIA DE ADMINISTRAÇÃO	4.000,00	0,00	0,00	0,00	4.000,00
2010-SEC. DE EDUCAÇÃO, CULTURA E DESPORT	3,10	0,00	0,00	0,00	3,10
2010-FUNDO MUNICIPAL DE EDUCAÇÃO	2.510,80	0,00	0,00	0,00	2.510,80
2010-SECRETARIA DE SAÚDE	3.167,00	0,00	0,00	0,00	3.167,00
2010-FUNDO MUNICIPAL DE SAÚDE - FMS	5.027,91	0,00	0,00	0,00	5.027,91
2010-SEC. DE DESENVOLV. SOCIAL E CIDAD	18,00	0,00	0,00	0,00	18,00
2010-FUNDO MUNICIPAL DE ASSISTÊNCIA SOCI	3,00	0,00	0,00	0,00	3,00
2011-SECRETARIA DE AÇÃO GOVERNAMENTAL	0,07	0,00	0,00	0,00	0,07
2011-FUNDO MANUT DESEN. EDUCAÇÃO BÁSICA-F	20,00	0,00	0,00	0,00	20,00
2011-FUNDO MUNICIPAL DE SAÚDE - FMS	7.355,22	0,00	0,00	0,00	7.355,22
2011-SEC. DE DESENVOLV. SOCIAL E CIDADAN	0,50	0,00	0,00	0,00	0,50
2011-FUNDO DOS DIREITOS/CRIANÇA E ADOLLES	3.081,10	0,00	0,00	0,00	3.081,10
2011-SEC. DE INFRA. ESTRUTURA E MEIO AMBI	3.006,71	0,00	0,00	0,00	3.006,71

RELATÓRIO RESUMIDO DA EXECUÇÃO ORÇAMENTÁRIA
 DEMONSTRATIVO DOS RESTOS A PAGAR
 POR PODER E ORGÃO
 ORÇAMENTOS FISCAL E DA SEGURIDADE SOCIAL
 6º Bimestre de 2015 (Novembro a Dezembro)
 R\$ 1,00

PODER / ORGÃO	RESTOS A PAGAR PROCESSADOS				
	INSCRITOS		PAGOS (c)	CANCELADOS (d)	A PAGAR (e)=(a+b-c-d)
	EM EXERCÍCIOS ANTERIORES (a)	EM 31 DE DEZ. EXERC. ANTERIOR (b)			
Legislativo	0,00	0,00	0,00	0,00	0,00
Judiciário	0,00	0,00	0,00	0,00	0,00
Ministério Público	0,00	0,00	0,00	0,00	0,00
RESTOS A PAGAR (INTRA-ORÇAMENTÁRIO (II))	0,00	0,00	0,00	0,00	0,00
TOTAL (III)=(I)+(II)	459.457,41	1.398.111,76	1.284.274,95	0,00	573.294,22

Ceará
 Governo Municipal de São Luís do Curu
 Consolidado

RELATÓRIO RESUMIDO DA EXECUÇÃO ORÇAMENTÁRIA
 DEMONSTRATIVO DOS RESTOS A PAGAR
 POR PODER E ÓRGÃO
 ORÇAMENTOS FISCAL E DA SEGURIDADE SOCIAL
 6º bimestre de 2015 (Novembro a Dezembro)
 R\$ 1,00

RREO - ANEXO 7 (LRF, Art. 53, inciso V)

PODER / ÓRGÃO	RESTOS A PAGAR NÃO PROCESSADOS					
	INSCRITOS		LIQUIDADOS (c)	PAGOS (d)	CANCELADOS (e)	A PAGAR (f)=(a+b-c-e)
	EM EXERCÍCIOS ANTERIORES (a)	EM 31 DE DEZ. EXERC. ANTERIOR (b)				
Legislativo	0,00	0,00	0,00	0,00	0,00	0,00
Judiciário	0,00	0,00	0,00	0,00	0,00	0,00
Ministério Público	0,00	0,00	0,00	0,00	0,00	0,00
RESTOS A PAGAR (INTRA-ORÇAMENTÁRIO (II))	0,00	0,00	0,00	0,00	0,00	0,00
TOTAL (III)=(I)+(II)	801.317,44	786.454,62	839.549,71	828.183,28	376.591,78	371.630,57
TOTAL DOS SALDOS A PAGAR (III e)+(III f) =						944.924,79

FONTE: SISTEMA: Aspect Informática - UNIDADE RESPONSÁVEL: Prefeitura Municipal de São Luís do Curu - DATA DA EMISSÃO: 29/01/2016 - HORA DA EMISSÃO: 09:28:10

NOTAS: - Os movimentos de 'liquidação de restos a pagar', 'anulação de restos a pagar', 'anulação de pagamento' e 'reinscrição' não possuem colunas específicas neste modelo do STN, tendo sido alocados na coluna mais semelhante.
 - Mesmo que o balanço de 2015 esteja encerrado, neste relatório não constam os restos a pagar inscritos em 2015

Ceará
 Governo Municipal de São Luís do Curu
 Consolidado

RREO - ANEXO 7 (LRF, Art 53, inciso V)

RELATÓRIO RESUMIDO DA EXECUÇÃO ORÇAMENTÁRIA
 DEMONSTRATIVO DOS RESTOS A PAGAR
 POR PODER E ÓRGÃO
 ORÇAMENTOS FISCAL E DA SEGURIDADE SOCIAL
 6º bimestre de 2015 (Novembro a Dezembro)
 R\$ 1,00

PODER / ÓRGÃO	INSCRITOS		LIQUIDADOS (c)	PAGOS (d)	CANCELADOS (e)	A PAGAR (f) = (a+b-c-e)
	EM EXERCÍCIOS ANTERIORES (a)	EM 31 DE DEZ. EXERC. ANTERIOR (b)				
	RESTOS A PAGAR NÃO PROCESSADOS					

Danielle Rose Uchida Nunes
 DANIELLE ROSE UCHIDA NUNES
 PREFEITA MUNICIPAL
 G2 CONTABILIDADE E SERVIÇOS S/S - EPP
 CRC Nº: CE-000694/0-8

Marciano Nunes de Melo
 MARCIANO NUNES DE MELO
 SECRETÁRIO DE PLANEJAMENTO E FINANÇAS
Cariny Nogueira Arreli
 CARINY NOGUEIRA ARRELI
 CHEFE DO CONTROLE INTERNO MUNICIPAL

RREO - ANEXO 8 (LDB, Art.72)

R\$ 1,00

RECEITA RESULTANTE DE IMPOSTOS (caput do art. 212 da Constituição)	PREVISÃO INICIAL	PREVISÃO ATUALIZADA (a)	RECEITAS REALIZADAS	
			ATÉ O BIMESTRE (b)	(c) = (b/a) x 100
				%
1 - RECEITAS DE IMPOSTOS	716.300,00	716.300,00	659.902,04	92,13
1.1 - Receita resultante do imposto sobre a Propriedade Predial e Territorial Urbana - IPTU	1.900,00	1.900,00	17.420,58	916,87
1.1.1 - IPTU	700,00	700,00	2.517,02	359,57
1.1.2 - Multa, juros de mora e outros encargos do IPTU	0,00	0,00	0,00	0,00
1.1.3 - Dívida ativa do IPTU	1.200,00	1.200,00	14.903,56	1.241,96
1.1.4 - Multa, juros de mora, atualização monetária e outros encargos da dívida ativa do IPTU	0,00	0,00	0,00	0,00
1.1.5 - Deduções da receita do IPTU	0,00	0,00	0,00	0,00
1.2 - Receita resultante do imposto sobre transmissão 'inter vivos' - ITBI	72.200,00	72.200,00	27.848,10	38,57
1.2.1 - ITBI	72.200,00	72.200,00	27.848,10	38,57
1.2.2 - Multa, juros de mora e outros encargos do ITBI	0,00	0,00	0,00	0,00
1.2.3 - Dívida ativa do ITBI	0,00	0,00	0,00	0,00
1.2.4 - Multa, juros de mora, atualização monetária e outros encargos da dívida ativa do ITBI	0,00	0,00	0,00	0,00
1.2.5 - Deduções da receita do ITBI	0,00	0,00	0,00	0,00
1.3 - Receita resultante do imposto sobre serviços de qualquer natureza - ISS	202.800,00	202.800,00	176.624,76	87,09
1.3.1 - ISS	202.800,00	202.800,00	176.624,76	87,09
1.3.2 - Multa, juros de mora e outros encargos do ISS	0,00	0,00	0,00	0,00
1.3.3 - Dívida ativa do ISS	0,00	0,00	0,00	0,00
1.3.4 - Multa, juros de mora, atualização monetária e outros encargos da dívida ativa do ISS	0,00	0,00	0,00	0,00
1.3.5 - Deduções da receita do ISS	0,00	0,00	0,00	0,00
1.4 - Receita resultante do imposto de renda retido na fonte - IRRF	439.400,00	439.400,00	438.008,60	99,68
1.4.1 - IRRF	439.400,00	439.400,00	438.008,60	99,68
1.4.2 - Multa, juros de mora e outros encargos do IRRF	0,00	0,00	0,00	0,00
1.4.3 - Dívida ativa do IRRF	0,00	0,00	0,00	0,00
1.4.4 - Multa, juros de mora, atualização monetária e outros encargos da dívida ativa do IRRF	0,00	0,00	0,00	0,00
1.4.5 - Deduções da receita do IRRF	0,00	0,00	0,00	0,00

RECEITAS ADICIONAIS PARA FINANCIAMENTO DO ENSINO	PREVISÃO INICIAL	PREVISÃO ATUALIZADA (a)	RECEITAS REALIZADAS	
			ATÉ O BIMESTRE (b)	% (c) = (b/a)x100
1.5 - Receita resultante do imposto territorial rural - ITR	0,00	0,00	0,00	0,00
1.5.1 - ITR	0,00	0,00	0,00	0,00
1.5.2 - Multa, juros de mora e outros encargos do ITR	0,00	0,00	0,00	0,00
1.5.3 - Dívida ativa do ITR	0,00	0,00	0,00	0,00
1.5.4 - Multa, juros de mora, atualização monetária e outros encargos da dívida ativa do ITR	0,00	0,00	0,00	0,00
1.5.5 - Deduções da receita do ITR	0,00	0,00	0,00	0,00
2 - RECEITA DE TRANSFERÊNCIAS CONSTITUCIONAIS E LEGAIS	13.939.500,00	13.939.500,00	13.434.332,97	96,38
2.1 - Cota parte do FPM	9.907.700,00	9.907.700,00	9.741.715,68	98,32
2.1.1 - Parcela referente à CF, art. 159, I, alínea b	9.907.700,00	9.907.700,00	9.741.715,68	98,32
2.1.2 - Parcela referente à CF, art. 159, I, alínea d	0,00	0,00	0,00	0,00
2.2 - Cota parte do ICMS	3.837.100,00	3.837.100,00	3.496.193,87	91,12
2.3 - ICMS - desoneração - L.C. 87/1996	14.300,00	14.300,00	11.750,89	82,17
2.4 - Cota parte IPI - Exportação	14.500,00	14.500,00	17.148,52	118,27
2.5 - Cota parte ITR	1.200,00	1.200,00	3.068,38	255,70
2.6 - Cota parte IPVA	164.700,00	164.700,00	164.455,63	99,85
2.7 - Cota parte IOF-ouro	0,00	0,00	0,00	0,00
3 - TOTAL DA RECEITA DE IMPOSTOS (1 + 2)	14.655.800,00	14.655.800,00	14.094.235,01	96,17
4 - RECEITAS DE APLICAÇÃO FINANCEIRA DE OUTROS RECURSOS DE IMPOSTOS VINCULADOS AO ENSINO	0,00	0,00	0,00	0,00
5 - RECEITAS DE TRANSFERÊNCIAS DO FNDE	632.200,00	632.200,00	734.286,76	116,15
5.1 - Transferências do salário-educação	276.800,00	276.800,00	353.669,69	127,77
5.2 - Transferências diretas - PDE	500,00	500,00	0,00	0,00
5.3 - Transferências diretas - PNAE	257.000,00	257.000,00	268.044,00	104,30
5.4 - Transferências diretas - PNAE	84.800,00	84.800,00	99.385,35	117,20
5.5 - Outras transferências do FNDE	13.100,00	13.100,00	13.187,72	100,67
5.6 - Aplicação financeira dos recursos do FNDE	0,00	0,00	0,00	0,00
6 - RECEITAS DE TRANSFERÊNCIAS DE CONVÊNIOS	71.300,00	71.300,00	256.163,53	359,28
6.1 - Transferências de convênios	71.300,00	71.300,00	256.163,53	359,28
6.2 - Aplicação financeira dos recursos de convênios	0,00	0,00	0,00	0,00
7 - RECEITA DE OPERAÇÕES DE CRÉDITO	0,00	0,00	0,00	0,00
8 - OUTRAS RECEITAS PARA FINANCIAMENTO DO ENSINO	0,00	0,00	310.783,74	0,00

9 - TOTAL DAS RECEITAS ADICIONAIS PARA FINANCIAMENTO DO ENSINO (4+5+6+7+8) | 703.500,00 | 703.500,00 | 1.301.234,03 | 184,97

FUNDEB

RECEITAS DO FUNDEB	PREVISÃO INICIAL	PREVISÃO ATUALIZADA (a)	RECEITAS REALIZADAS	
			ATÉ O BIMESTRE (b)	% (c) = (b/a)x100
10 - RECEITAS DESTINADAS AO FUNDEB	1.969.200,00	1.969.200,00	2.663.844,40	135,28
10.1 - Cota-parte FPM destinado ao Fundeb (20% de 2.1.1)	1.366.700,00	1.366.700,00	1.925.552,97	140,89
10.2 - Cota-parte ICMS destinado ao Fundeb (20% de 2.2)	575.700,00	575.700,00	685.585,28	119,09
10.3 - Cota-parte ICMS-desonerção destinado ao Fundeb (20% de 2.3)	1.700,00	1.700,00	2.350,11	138,24
10.4 - Cota-parte IPI destinado ao Fundeb (20% de 2.4)	2.000,00	2.000,00	3.399,25	169,96
10.5 - Cota-parte IPTU destinado ao Fundeb (20% de (1.5 + 2.5))	100,00	100,00	382,68	202,50
10.5 - Cota-parte IPVA destinado ao Fundeb (20% de 2.6)	23.000,00	23.000,00	46.574,11	110,06
11 - RECEITAS RECEBIDAS DO FUNDEB	6.853.840,00	6.853.840,00	7.543.301,03	110,06
11.1 - Transferência de recursos do Fundeb	5.210.940,00	5.210.940,00	5.547.544,30	106,46
11.2 - Complementação da União ao Fundeb	1.641.900,00	1.641.900,00	1.995.756,73	121,55
11.3 - Receita de aplicação financeira dos recursos do Fundeb	1.000,00	1.000,00	0,00	0,00
12 - RESULTADO LÍQUIDO DAS TRANSFERÊNCIAS DO FUNDEB (11.1 - 10)	3.241.740,00	3.241.740,00	2.883.699,90	88,96

[SE RESULTADO LÍQUIDO DA TRANSFERÊNCIA (12)>0] = ACRESCIMO RESULTANTE DAS TRANSFERÊNCIAS DO FUNDEB
 [SE RESULTADO LÍQUIDO DA TRANSFERÊNCIA (12)<0] = DECREMENTO RESULTANTE DAS TRANSFERÊNCIAS DO FUNDEB

DESPESAS DO FUNDEB	DOTAÇÃO INICIAL	DOTAÇÃO ATUALIZADA (d)	DESPESAS EMPENHADAS		DESPESAS LIQUIDADAS		INSCRITAS EM RESTOS A PAGAR NÃO PROCESSADOS (f)	% ((e+f)/d) x 100
			ATÉ O BIMESTRE (e)	% (f)=(e/d)x100	ATÉ O BIMESTRE (e)	% ((h)=(g/d)x100		
13-PAGAMENTO DOS PROFISSIONAIS DO MAGISTÉRIO	4.416.828,31	4.857.661,59	4.602.974,39	94,76	4.602.974,39	94,76	0,00	94,76
13.1 - Com educação infantil	136.081,50	147.044,35	137.860,41	93,75	137.860,41	93,75	0,00	93,75
13.2 - Com educação fundamental	4.280.746,81	4.710.617,24	4.465.113,98	94,79	4.465.113,98	94,79	0,00	94,79

14-OUTRAS DESPESAS									
14.1 - Com educação infantil	3.630.167,69	3.989.160,41	3.778.136,53	94,71	3.377.750,03	84,67	400.386,50	94,71	
14.2 - Com educação fundamental	279.318,50	301.820,65	282.969,87	93,75	185.595,75	61,49	97.374,12	93,75	
	3.350.849,19	3.687.339,76	3.495.166,66	94,79	3.197.154,28	86,57	303.012,38	94,79	
15 - Total de despesas do Fundeb	8.046.996,00	8.846.822,00	8.381.110,92	94,74	7.980.724,42	90,21	400.386,50	94,74	
DEDUÇÕES PARA FINS DO LIMITE DO FUNDEB PARA PAGAMENTO DOS PROFISSIONAIS DO MAGISTÉRIO									
16- Restos a pagar inscritos no exercício sem disponibilidade financeira de recursos do Fundeb									
16.1 - FUNDEB 60%					6.892,00				
16.2 - FUNDEB 40%					4.135,20				
					2.756,80				
17- Despesas custeadas com o 'superavit' financeiro do exercício anterior, do Fundeb					0,00				
17.1 - FUNDEB 60%					0,00				
17.2 - FUNDEB 40%					0,00				
18- Total de deduções consideradas para fins do limite do Fundeb (16+17)					6.892,00				
19- Total das despesas do FUNDEB para fins de limites (15-18)									
19.1 - Mínimo de 60% do FUNDEB na remuneração do magistério					0,00				
					0,00				
19.2 - Mínimo de 40% de despesa com MDE, que não remuneração do magistério					0,00				
					0,00				
19.3 - Máximo de 5% não aplicado no exercício (100-(19.1+19.2))%					0,00				
CONTROLE DA UTILIZAÇÃO DE RECURSOS NO EXERCÍCIO SUBSEQUENTE									
20- Recursos recebidos do fundeb em exercício anterior que não foram utilizados									
					0,00				
21- Despesas custeadas com o saldo do item 20 até o bimestre atual									
					0,00				
MANUTENÇÃO E DESENVOLVIMENTO DO ENSINO - DESPESAS CUSTEADAS COM A RECEITA RESULTANTE DE IMPOSTOS E RECURSOS DO FUNDEB									
RECEITAS COM AÇÕES TÍPICAS DE MDE									
	PREVISÃO INICIAL	PREVISÃO ATUALIZADA (a)	RECEITAS REALIZADAS						
			ATÉ O BIMESTRE (b)	% (c) = (b/a)x100					
22- Impostos e transferências destinadas à MDE (25% de 3)	3.663.950,00	3.663.950,00	3.523.558,75	96,17					

DESPESAS COM AÇÕES TÍPICAS DE MDE	DOTAÇÃO INICIAL	DOTAÇÃO ATUALIZADA (d)	DESPESAS EMPENHADAS		DESPESAS LIQUIDADAS		INSCRITAS EM RESTOS A PAGAR NÃO PROCESSADOS (f)	% ((e+f)/d) x 11
			ATÉ O BIMESTRE (e)	% (f)=(e/d)x100	ATÉ O BIMESTRE (g)	% (h)=(g/d)x100		
23-Educação infantil	427.900,00	456.865,00	420.830,28	92,11	323.456,16	70,80	97.374,12	92,11
23.1 - Creche (23.1)	0,00	0,00	0,00	0,00	0,00	0,00	0,00	0,00
23.1.1 - Despesas custeadas com recursos do FUNDEB (23.1.1)	0,00	0,00	0,00	0,00	0,00	0,00	0,00	0,00
23.1.2 - Despesas custeadas com outros recursos de impostos (2	427.900,00	456.865,00	420.830,28	92,11	323.456,16	70,80	97.374,12	92,11
23.2 - Pré-escola (23.2)	415.400,00	448.865,00	470.830,28	93,75	323.456,16	72,06	97.374,12	93,75
23.2.1 - Despesas custeadas com recursos do FUNDEB (23.1.1)	12.500,00	8.000,00	0,00	0,00	0,00	0,00	0,00	0,00
23.2.2 - Despesas custeadas com outros recursos de impostos (2	8.506.096,00	9.071.207,00	8.593.869,58	94,74	8.250.467,12	90,95	343.402,46	94,74
24-Ensino fundamental	7.631.596,00	8.397.957,00	7.960.280,64	94,79	7.657.268,26	94,79	303.012,38	94,79
24.1 - Despesas custeadas com recursos do FUNDEB	874.500,00	673.250,00	633.588,94	94,11	593.198,86	88,11	40.390,88	94,11
24.2 - Despesas custeadas com outros recursos de impostos	143.700,00	94.900,00	91.300,00	96,21	86.278,50	90,92	5.021,50	96,21
25-Ensino médio	200,00	200,00	0,00	0,00	0,00	0,00	0,00	0,00
26-Ensino superior	10.000,00	91.145,00	91.141,10	100,00	91.141,10	100,00	0,00	100,00
27-Ensino profissional não integrado ao ensino regular	0,00	0,00	0,00	0,00	0,00	0,00	0,00	0,00
28-Outras								
29 - Total de despesas com ações típicas de MDE	9.087.896,00	9.714.317,00	9.197.140,96	94,68	8.751.342,88	90,09	445.798,08	94,68
INDICADORES DO FUNDEB								
			VALOR					
30-resultado líquido das transferências do Fundeb				2.883.699,90				
31-despesas custeadas com a complementação do Fundeb no exercício				1.995.756,73				
32-receita de aplicação financeira dos recursos do Fundeb até o bimestre				0,00				
33-despesas custeadas com superavit financeiro do exercício anterior do Fundeb				0,00				
34-despesas custeadas com o "superavit" financeiro do exercício anterior, de outros recursos de impostos				248.119,45				
35-restos a pagar inscritos no exercício sem disponibilidade financeira				301.246,89				
36-Cancelamento no exercício de restos a pagar inscritos com dispon. de recursos de impostos vinculados ao ensino				0,00				
37-Total das deduções para fins do limite constitucional				5.428.822,97				
38-Total das despesas para fins de limite ((23 + 24) - 37)				3.585.876,89				

39-Mínimo de 25% das receitas resultantes de impostos em MDE (38/3 x 100)%

25,44

OUTRAS INFORMAÇÕES PARA CONTROLE

OUTRAS DESPESAS CUSTEADAS COM RECEITAS ADICIONAIS PARA FINANCIAMENTO DO ENSINO	DOTAÇÃO INICIAL	DOTAÇÃO ATUALIZADA (d)	DESPESAS EMPENHADAS		DESPESAS LIQUIDADAS		INSCRITAS EM RESTOS A PAGAR NÃO PROCESSADOS (f)
			ATÉ O BIMESTRE (e)	% (f)=(e/d)x100	ATÉ O BIMESTRE (g)	% (h)=(g/d)x100	
40 - Despesas custeadas com a aplicação financeira de outros recursos de impostos vinculados ao ensino	0,00	0,00	0,00	0,00	0,00	0,00	0,00
41 - Despesas custeadas com a contribuição social do salário-educação	189.161,50	189.161,50	189.161,50	100,00	189.161,50	100,00	0,00
42 - Despesas custeadas com operadores de crédito	0,00	0,00	0,00	0,00	0,00	0,00	0,00
43 - Despesas custeadas com outras receitas para financiamento do ensino	0,00	0,00	0,00	0,00	0,00	0,00	0,00
44 - Total de outras despesas custeadas com receitas adicionais para financiamento do ensino (40+41+42+43)	189.161,50	189.161,50	189.161,50	100,00	189.161,50	100,00	0,00
45 - Total geral de despesas com MDE (29+44)	9.277.057,50	9.903.478,50	9.386.302,46	94,78	8.940.504,38	90,28	
RESTOS A PAGAR INSCRITOS COM DISPONIBILIDADE FINANCEIRA DE RECURSOS DE IMPOSTOS VINCULADOS AO ENSINO							
46 - Restos a pagar de despesas com MDE				79.117,34		0,00	
46.1 - Executadas com recursos de impostos ao ensino				39.558,67		0,00	
46.2 - Executadas com recursos do FUNDEB				39.558,67		0,00	
FLUXO FINANCEIRO DOS RECURSOS DO FUNDEB							
FLUXO FINANCEIRO DO FUNDEB EM 31 DE DEZEMBRO DO EXERCÍCIO ANTERIO					215.003,25		
48-(+) INGRESSO DE RECURSOS DO FUNDEB ATÉ O BIMESTRE					7.543.301,03		
49-(-) PAGAMENTOS EFETUADOS ATÉ O BIMESTRE					7.465.375,76		
49.1-(-) Orçamento do exercício					7.465.375,76		
49.2-(-) Restos a pagar					0,00		
50-(+) RECEITA DE APLICAÇÃO FINANCEIRA DOS RECURSOS DO FUNDEB ATÉ O					0,00		
51-(-) SALDO FINANCEIRO DO FUNDEB NO EXERCÍCIO ATUAL					292.928,52		

Ceará
Governo Municipal de São Luís do Curu
Consolidado

RELATÓRIO RESUMIDO DA EXECUÇÃO ORÇAMENTÁRIA
DEMONSTR. DAS RECEITAS E DESPESAS
COM MANUTENÇÃO E DESENV. DO ENSINO - MDE
ORGANISMOS FISCAL E DA SEGURIDADE SOCIAL
6º bimestre de 2015 (Novembro a dezembro)

PMSI
Pag.: 001

FONTE: SISTEMA: Aspec Informática - UNIDADE RESPONSÁVEL: Prefeitura Municipal de São Luís do Curu - DATA DA EMISSÃO: 29/01/2016 - HORA DA EMISSÃO: 09:32:03

Notas: - O item 35 exibirá, nos bimestres anteriores a dezembro, o 'valor liquidado e a pagar' sem disponibilidade financeira, para que já se tenha uma 'prévia' do valor que será deduzido em dezembro. Isto permite que se tenha conhecimento antecipado de deduções que só seriam exibidas em dezembro.


DANIELLE ROSE UCHOA NUNES
PREFEITA MUNICIPAL


G2 CONTABILIDADE E SERVIÇOS S/S - EPP
CRC Nº: CE-000694/0-8


MARCIANO NUNES DE MELO
SECRETÁRIO DE PLANEJAMENTO E FINANÇAS


CARINY NOGUEIRA ABREU
CHEFE DO CONTROLE INTERNO MUNICIPAL

RREO - ANEXO 12 (LC 141/2012, art. 33)

R\$ 1,00

	PREVISÃO INICIAL	PREVISÃO ATUALIZADA (a)	RECEITAS REALIZADAS		% (c) = (b/a) x100
			ATÉ O BIMESTRE (b)		
			ATÉ O BIMESTRE (d)	% (d/c) *100	
RECEITAS PARA APURAÇÃO DA APLICAÇÃO EM AÇÕES E SERVIÇOS PÚBLICOS DE SAÚDE					
RECEITAS DE IMPOSTOS LÍQUIDA (I)	716.300,00	716.300,00	659.902,04	92,13	
Imposto Predial e Territorial Urbano - IPTU	700,00	700,00	2.517,02	359,57	
Imposto sobre Transmissão de Bens Intervenivos - ITBI	72.200,00	72.200,00	27.848,10	38,57	
Imposto sobre Serviços de qualquer Natureza - ISS	202.800,00	202.800,00	176.624,76	87,09	
Imposto de Renda Retido na Fonte - IRRF	439.400,00	439.400,00	438.008,60	99,68	
Imposto Territorial Rural - ITR	0,00	0,00	0,00	0,00	
Multas, juros de mora e outros encargos de impostos	1.200,00	1.200,00	14.903,56	1.241,96	
Divida ativa de impostos	0,00	0,00	0,00	0,00	
Multas, juros de mora, atualização monetária e outros encargos da divida ativa de impostos	13.939.500,00	13.939.500,00	13.434.332,97	96,38	
RECEITAS DE TRANSFERÊNCIAS CONSTITUCIONAIS E LEGAIS (II)	9.907.700,00	9.907.700,00	9.741.715,68	98,32	
Cota Parte PPM	1.200,00	1.200,00	3.068,38	255,70	
Cota Parte ITR	164.700,00	164.700,00	164.455,63	99,85	
Cota Parte IPVA	3.837.100,00	3.837.100,00	3.496.193,87	91,12	
Cota Parte ICMS	14.500,00	14.500,00	17.148,52	118,27	
Cota Parte IPT - Exportação	14.300,00	14.300,00	11.750,89	82,17	
Compensações Financeiras Provenientes de Impostos e Transferências constitucionais	14.300,00	14.300,00	11.750,89	82,17	
Desoneração ICMS LC 87/97	0,00	0,00	0,00	0,00	
Outras	0,00	0,00	0,00	0,00	
TOTAL DE RECEITAS PARA APURAÇÃO DA APLICAÇÃO EM AÇÕES E SERVIÇOS PÚBLICOS DE SAÚDE(III) = I+II	14.655.800,00	14.655.800,00	14.094.235,01	96,17	
RECEITAS ADICIONAIS PARA FINANCIAMENTO DA SAÚDE					
TRANSFERÊNCIAS DE RECURSOS DO SISTEMA ÚNICO DE SAÚDE - SUS (II)	3.974.746,27	3.974.746,27	2.700.873,07	67,95	
Provenientes da União	3.152.846,27	3.152.846,27	2.653.999,16	84,18	
Provenientes do Estado	809.200,00	809.200,00	43.907,85	5,43	
Desoneração ICMS (LC 87/96)	10.700,00	10.700,00	2.966,06	27,72	
Outras receitas do SUS	2.000,00	2.000,00	0,00	0,00	
TRANSFERÊNCIAS VOLUNTARIAS	851.256,00	851.256,00	43.907,85	5,16	

DESPESAS CUSTEADAS COM RECURSOS VINCULADOS A PARCELA DO PERCENTUAL MÍNIMO QUE NÃO FOI APLICADA EM AÇÕES E SERVIÇOS DE EM EXERCÍCIOS ANTERIORES	0,00	0,00	0,00	0,00	0,00	0,00	0,00	0,00
TOTAL DAS DESPESAS COM NÃO COMPUTADAS (V)	2.700.873,07	2.700.873,07	2.700.873,07	100,00	3.136.623,95	116,13	-435.750,88	
TOTAL DAS DESPESAS COM AÇÕES E SERVIÇOS PÚBLICOS DE SAÚDE (VI)=(IV-V)	4.958.726,93	5.992.036,93	4.767.381,23	79,56	3.884.206,40	64,82	883.174,83	
TOTAL DAS DESPESAS COM AÇÕES E SERVIÇOS PÚBLICOS DE SAÚDE NAS RECEITAS DE IMPOSTOS LÍQ.E TRANSF.CONSTITUC.E LEGAIS - LIMITE CONSTITUCIONAL 15% - (VI/III)*100 (VII%)								33,83
VALOR REFERENTE A DIFERENÇA ENTRE O VALOR EXECUTADO E O LIMITE MÍNIMO CONSTITUCIONAL (VII - (15%*III))								2.653.245,98

EXECUÇÃO DE RESTOS A PAGAR NÃO PROCESSADOS COM DISPONIBILIDADE DE CAIXA	INSCRITOS		CANCELADOS/ PRESCRITOS		PAGOS		A PAGAR		PARCELA CONSIDERADA NO LIMITE
	INSCRITOS	CANCELADOS/ PRESCRITOS	PAGOS	A PAGAR	PARCELA CONSIDERADA NO LIMITE				
Inscritos em 2014	0,00	0,00	0,00	0,00	0,00	0,00	0,00	0,00	
Inscritos em 2013	0,00	0,00	0,00	0,00	0,00	0,00	0,00	0,00	
Inscritos em 2012	0,00	0,00	0,00	0,00	0,00	0,00	0,00	0,00	
Inscritos em 2011	0,00	0,00	0,00	0,00	0,00	0,00	0,00	0,00	
Inscritos em exercícios anteriores a 2011									
TOTAL (VIII)	0,00	0,00	0,00	0,00	0,00	0,00	0,00	0,00	

CONTROLE DE RESTOS A PAGAR CANCELADOS OU PRESCRITOS PARA FINS DE APLICAÇÃO DA DISPONIBILIDADE DE CAIXA CONFORME Art 74, Par 1º, 2º	RESTOS A PAGAR CANCELADOS OU PRESCRITOS		SALDO FINAL (NÃO APLICADO)	
	SALDO INICIAL	DESPESAS CUSTEADAS NO EXERC. DE REFERENCIA	SALDO FINAL	
Restos a pagar cancelados ou prescritos em 2015	0,00	0,00	0,00	0,00
Restos a pagar cancelados ou prescritos em 2014	0,00	0,00	0,00	0,00
Restos a pagar cancelados ou prescritos em 2013	0,00	0,00	0,00	0,00
Restos a pagar cancelados ou prescritos em 2012	0,00	0,00	0,00	0,00
Restos a pagar cancelados ou prescritos em exercícios anteriores a 2011	0,00	0,00	0,00	0,00
Total	0,00	0,00	0,00	0,00

CONTROLE DO VALOR REFERENTE AO PERCENTUAL MÍNIMO NÃO CUMPRIDO EM EXERCÍCIOS ANTERIORES PARA FINS DE APLICAÇÃO DOS RECURSOS VINCULADOS CONFORME ARTS 25 E 26	LIMITE NÃO CUMPRIDO		
	SALDO INICIAL	DESPESAS CUSTEADAS NO EXERC. DE REFERENCIA	SALDO FINAL (NÃO APLICADO)
Restos a pagar cancelados ou prescritos em 2015	0,00	0,00	0,00
Restos a pagar cancelados ou prescritos em 2014	0,00	0,00	0,00
Restos a pagar cancelados ou prescritos em 2013	0,00	0,00	0,00
Restos a pagar cancelados ou prescritos em 2012	0,00	0,00	0,00
Restos a pagar cancelados ou prescritos em exercícios anteriores a 2011	0,00	0,00	0,00
Total	0,00	0,00	0,00

DESPESAS COM SAÚDE (por subfunção)	DOTAÇÃO INICIAL	DOTAÇÃO ATUALIZADA	DESPESAS EMPENHADAS		DESPESAS LIQUIDADAS		INSCRITAS EM RESTOS A PAGAR PROCESSADOS
			ATÉ O BIMESTRE (1)	% (1/total 1) x100	ATÉ O BIMESTRE (m)	% (m/total m) x100	
Atenção básica	2.610.000,00	2.929.725,00	2.610.657,01	34,96	2.419.303,44	34,46	191.353,57
Assistência hospitalar e ambulatorial	2.851.600,00	3.960.070,00	3.186.839,19	42,67	2.972.498,33	42,34	214.340,86
suporte profilático e terapêutico	95.000,00	13.845,00	2.785,23	0,04	2.602,94	0,04	187,29
Vigilância sanitária	681.800,00	225.500,00	166.318,39	2,23	165.108,19	2,35	1.210,20
Vigilância epidemiológica	0,00	0,00	0,00	0,00	0,00	0,00	0,00
Alimentação e nutrição	0,00	0,00	0,00	0,00	0,00	0,00	0,00
Outras subfunções	1.421.200,00	1.563.770,00	1.501.654,48	20,11	1.461.317,45	20,81	40.337,03
TOTAL DE DESPESAS	7.659.600,00	8.692.910,00	7.468.254,30	100,00	7.020.830,35	100,00	447.423,95

FONTE: SISTEMA: ASPEC Informática - UNIDADE RESPONSÁVEL: Prefeitura Municipal de São Luís do Curu - DATA DA EMISSÃO: 29/01/2016 - HORA DA EMISSÃO: 09:33:02

Ceará
Governo Municipal de São Luís do Curu
Consolidado

RELATÓRIO RESUMIDO DA EXECUÇÃO ORÇAMENTÁRIA
DEMONSTRATIVO DAS RECEITAS DE IMPOSTOS E
DAS DESPESAS PRÓPRIAS COM SAÚDE
ORÇAMENTOS FISCAL E DA SEGURIDADE SOCIAL
6º bimestre de 2015 (Novembro a Dezembro)

Danielle Rose Uchôa Nunes
DANIELLE ROSE UCHÔA NUNES
PREFEITA MUNICIPAL
GZ CONTABILIDADE E SERVIÇOS S/S - EPP
CRC Nº.: CE-000694/0-8

Marciano Nunes de Melo
MARCIANO NUNES DE MELO
SECRETÁRIO DE PLANEJAMENTO E FINANÇAS

Cariny Nogueira Abreu
CARTINY NOGUEIRA ABREU
CHEFE DO CONTROLE INTERNO MUNICIPAL

RREO - ANEXO 13 (Lei no. 11.079 de 30.12.2004, arts 22,25 e 28)

R\$ 1,00

ESPECIFICAÇÃO	SALDO TOTAL EM 31 DE DEZEMBRO DO EXERCÍCIO ANTERIOR (a)	REGISTROS EFETUADOS EM EXERCÍCIO ATUAL		SALDO TOTAL (C) = (a+b)
		No bimestre	Até o bimestre (b)	
TOTAL DE ATIVOS				
direitos futuros				
Ativos contabilizados na SPE				
Contratada para provisões de PPP				
TOTAL DE PASSIVOS(I)				
obrigações não relacionadas a serviços				
Contratada para ativos da SPE				
Provisões de PPP				
GARANTIAS DE PPP (II)				
SALDO LÍQUIDO DE PASSIVOS DE PPP (III) = (I - II)				
PASSIVOS CONTINGENTES				
Contraprestações futuras				
Riscos não provisionados				
Outros passivos contingentes				
ATIVOS CONTINGENTES				
Serviços futuros				
Outros ativos contingentes				

DESPESAS DE PPP	EXERCÍCIO ANTERIOR	EXERCÍCIO CORRENTE (EC)	<EC + 1>	<EC + 2>	<EC + 3>	<EC + 4>	<EC + 5>	<EC + 6>	<EC + 7>	<EC + 8>	<EC + 9>
Do ente federado											
Das estatais não-dependentes											
TOTAL DAS DESPESAS											
RECEITA CORRENTE LÍQUIDA(RCL)	24.771.053,44	24.384.253,50									
TOTAL DAS DESPESAS / RCL (%)											

Nota:

FONTE: SISTEMA: Aspec Informática - UNIDADE RESPONSÁVEL: Prefeitura Municipal de São Luís do Curru - DATA DA EMISSÃO: 29/01/2016 - HORA DA EMISSÃO: 09:33:20

Danielle Rose Uchôa Nunes
 DANIELLE ROSE UCHÔA NUNES
 PREFEITA MUNICIPAL
 G2 CONTABILIDADE E SERVIÇOS S/S - EPP
 CRC Nº: CE-000694/0-8

Marciano Nunes de Melo
 MARCIANO NUNES DE MELO
 SECRETÁRIO DE PLANEJAMENTO E FINANÇAS
Cariny Nogueira Abreu
 CARINY NOGUEIRA ABRÊU
 CHEFE DO CONTROLE INTERNO MUNICIPAL

LRF, Art 48, Anexo XIV

R\$ 1,00

BALANÇO ORÇAMENTÁRIO		Até o Bimestre
RECEITAS		
Previsão Inicial da Receita		30.333.582,00
Previsão Atualizada da Receita		30.333.582,00
Receitas Realizadas		24.802.823,40
Deficit Orçamentário		2.508.203,01
Saldos de Exercícios Anteriores (utilizados para créditos adicionais)		0,00
DESPESAS		
Despesa inicial		30.333.582,00
Créditos Adicionais		0,00
Dotação Atualizada		30.333.582,00
Despesas Empenhadas		27.311.026,41
Despesas Liquidadas		24.157.831,05
Despesas Pagas		22.415.398,98
Superavit Orçamentário		0,00
DESPESAS POR FUNÇÃO/SUBFUNÇÃO		
		Até o Bimestre
Despesas Empenhadas		27.311.026,41
Despesas Liquidadas		24.157.831,05
RECEITA CORRENTE LÍQUIDA - RCL		
		Até o Bimestre
Receita Corrente Líquida		24.384.253,50
RECEITAS E DESPESAS DOS REGIMES DE PREVIDÊNCIA		
		Até o Bimestre
Regime Geral de Previdência Social		
Receitas Previdenciárias Realizadas (I)		
Despesas Previdenciárias Liquidadas (II)		
Resultado Previdenciárias Liquidadas (III) = (I - II)		0,00
Regime Próprio de Previdência Social dos servidores públicos		
Receitas Previdenciárias Realizadas (IV)		0,00
Despesas Previdenciárias Liquidadas (V)		0,00
Resultado Previdenciário (VI) = (IV - V)		0,00

RESULTADOS NOMINAL E PRIMÁRIO	Meta fixada no AMF da LDO (a)	Resultado apurado até o bimestre (b)	% em relação a meta (b/a)
Resultado Nominal	0,00	-196.740,07	0,00 %
Resultado Primário	0,00	-2.360.067,60	0,00 %

RESTOS A PAGAR POR PODER E MINISTÉRIO PÚBLICO	Inscrição	Cancelamento Até o Bimestre	Pagamento Até o Bimestre	Saldo a Pagar
RESTOS A PAGAR PROCESSADOS				
Poder Executivo	1.857.569,17	0,00	1.284.274,95	584.660,65
Poder Legislativo	0,00	0,00	0,00	0,00
Poder Judiciário	0,00	0,00	0,00	0,00
Ministerio Publico	0,00	0,00	0,00	0,00
RESTOS A PAGAR NAO PROCESSADOS				
Poder Executivo	1.587.772,06	376.591,78	828.183,28	371.630,57
Poder Legislativo	0,00	0,00	0,00	0,00
Poder Judiciário	0,00	0,00	0,00	0,00
Ministerio Publico	0,00	0,00	0,00	0,00
TOTAL	3.445.341,23	376.591,78	2.112.458,23	956.291,22

DESPESAS COM AÇÕES TÍPICAS DE MANUTENÇÃO E DESENVOLVIMENTO DO ENSINO	Valor Apurado Até o Bimestre	Limites Constitucionais Anuais	
		% Mínimo a Aplicar no Exercício	% Aplicado Até o Bimestre
Mínimo Anual de <18%/25%> das receitas de impostos na manutenção e desenvolvimento do Ensino	3.585.876,89	25%	25,44
Mínimo Anual de 60% do FUNDEB na Remuneração do Magistério com Ensino Fundamental e Médio	4.465.113,98	60%	0,00
Mínimo Anual de 60% do FUNDEB na Remuneração do Magistério com Educ. Infantil e Ensino Fundamental	137.860,41	60%	93,75
Complementação da União ao FUNDEB	1.995.756,73	R\$4.500.000,00	44,35

RECEITAS DE OPERAÇÕES DE CRÉDITO E DESPESAS DE CAPITAL	Valor Apurado Até		Saldo a Realizar
	o Bimestre		
Receitas de operações de Crédito	0,00		0,00
Despesa de Capital Líquida	3.680.151,42		634.732,11

PROJEÇÃO ATUARIAL DOS REGIMES DE PREVIDÊNCIA	EXERCÍCIO		
	100% EXERCÍCIO	200% EXERCÍCIO	350% EXERCÍCIO
Regime Geral de Previdência Social			
Receitas Previdenciárias (I)			
Despesas Previdenciárias (II)			
Resultado Previdenciário (I - II)			
Regime Próprio de Previdência Social dos Servidores Públicos			
Receitas Previdenciárias (IV)			
Despesas Previdenciárias (V)			
Resultado Previdenciário (IV - V)			

RECEITAS DA ALIENAÇÃO DE ATIVOS E APLICAÇÃO DOS RECURSOS	Valor Apurado Até		Saldo a Realizar
	o Bimestre		
Receita de Capital Resultante da Alienação de Ativos	15.616,00		-616,00
Aplicação dos Recursos da Alienação de Ativos			

DESPESAS COM AÇÕES E SERVIÇOS PÚBLICOS DE SAÚDE	Valor Apurado Até o Bimestre	Limites Constitucionais Anuais	
		% Mínimo a Aplicar no Exercício	% Aplicado Até o Bimestre
Despesas Próprias com Ações e Serviços Públicos de Saúde Líquidas	3.943.573,98	15,00 %	33,83 %
	3.884.206,40		

Ceará
Governo Municipal de São Luís do Curru
Consolidado

RELATORIO RESUMIDO DA EXECUÇÃO ORÇAMENTÁRIA
DEMONSTRATIVO SIMPLIFICADO DO REL. RESUMIDO DA EXECUÇÃO ORÇAMENTÁRIA
ORÇAMENTOS FISCAL E DA SEGURIDADE SOCIAL
6º bimestre de 2015 (Novembro a Dezembro)

Inscritas em restos a pagar não processados | 59.367,58 | - | -

DESPESAS DE CARÁTER CONTINUADO DERIVADAS DE PPP	Valor Apurado no Exercício Corrente
Despesas de Caráter Continuada Derivadas de PPP	
Total das Despesas / RCL (%)	%

FONTE: SISTEMA: Aspec Informática - UNIDADE RESPONSÁVEL: Prefeitura Municipal de São Luís do Curru - DATA DA EMISSÃO: 29/01/2016 - HORA DA EMISSÃO: 09:36:22

Danielle Rose Uchoa Nunes
DANTELE ROSE UCHOA NUNES
PREFEITA MUNICIPAL
G2 CONTABILIDADE E SERVIÇOS S/S - EPP
CRC N.º: CE-000694/0-8

Marciano Nunes de Melo
MARCIANO NUNES DE MELO
SECRETARIO DE PLANEJAMENTO E FINANÇAS
Cariny Nogueira Abreu
CARINY NOGUEIRA ABREU
CHEFE DO CONTROLE INTERNO MUNICIPAL

Ceará
Governo Municipal de São Luís do Curu
Consolidado

RELATÓRIO RESUMIDO DA EXECUÇÃO ORÇAMENTÁRIA
DEMONSTRATIVO DAS RECEITAS DE OPERAÇÕES DE CRÉDITO E DESPESAS DE CAPITAL
ORÇAMENTO FISCAL E DA SEGURIDADE SOCIAL
6º bimestre de 2015 (Novembro a Dezembro)

RREO - ANEXO 9 (LRF, Art. 53, parágrafo 1, inciso I)
SECRETÁRIO DE PLANEJAMENTO E FINANÇAS CHEFE DO CONTROLE INTERNO MUNICIPAL

RELATÓRIO RESUMIDO DA EXECUÇÃO ORÇAMENTÁRIA
 DEMONSTRATIVO DA RECEITA DE ALIENAÇÃO DE ATIVOS E APLICAÇÃO DOS RECURSOS
 ORÇAMENTO FISCAL E DA SEGURIDADE SOCIAL
 6º bimestre de 2015 (Novembro a Dezembro)

RREO - ANEXO 11 (LRF, Art. 53, parágrafo 1º inciso III)

RECEITAS	PREVISÃO ATUALIZADA (a)	RECEITAS REALIZADAS (b)	SALDO A REALIZAR (c)=(a-b)
RECEITAS DE CAPITAL - ALIENAÇÃO DE ATIVOS (1)			
Alienação de bens móveis	15.000,00		-15.000,00
Alienação de bens imóveis	0,00		0,00
		15.616,00	-15.616,00

DESPESAS	DOTAÇÃO ATUALIZADA (d)	DESPESAS EMPENHADAS	DESPESAS LIQUIDADAS	DESPESAS PAGAS (e)	DESPESAS INSCRITAS EM RESTOS A PAGAR NÃO PROCESSADOS	PAGAMENTO DE RESTOS A PAGAR (f)	SALDO A PAGAR (g)=(d-e)
APLICAÇÃO DOS RECURSOS DA ALIENAÇÃO DE ATIVOS							
DESPESAS DE CAPITAL	-	-	-	-	-	-	-
Investimentos	-	-	-	-	-	-	-
Inversões financeiras	-	-	-	-	-	-	-
Amortização de dívidas	-	-	-	-	-	-	-
DESPESAS CORRENTES DO REGIME DE PREVIDÊNCIA	-	-	-	-	-	-	-
Regime Próprio de Previdência dos servidores	-	-	-	-	-	-	-

SALDO FINANCEIRO A APLICAR	EXERCÍCIO (2014) (h)	EXERCÍCIO (2015) (i) = (Id) - (Iie+IIf)	SALDO ATUAL (j)=(Ii+h+IIf)
VALOR (III)			

FONTE: SISTEMA: Aspec Informática - UNIDADE RESPONSÁVEL: Prefeitura Municipal de São Luís do Curu - DATA DA EMISSÃO: 29/01/2016 - HORA DA EMISSÃO: 09:37:38

Danielle Rose Uchôa Nunes
 DANIELLE ROSE UCHÔA NUNES
 PREFEITA MUNICIPAL

[Assinatura]
 G2 CONTABILIDADE E SERVIÇOS S/S - EPP
 CRC Nº.: CE-000694/0-8

Ceará
Governo Municipal de São Luís do Curu
Consolidado

RREO - ANEXO 11 (LRF, Art. 53, parágrafo 1º inciso III)

RELATÓRIO RESUMIDO DA EXECUÇÃO ORÇAMENTÁRIA
DEMONSTRATIVO DA RECEITA DE ALIENAÇÃO DE ATIVOS E APLICAÇÃO DOS RECURSOS
ORÇAMENTO FISCAL E DA SEGURIDADE SOCIAL
6º bimestre de 2015 (Novembro a Dezembro)

PMSI
Pag.: 001

R\$ 1,1

Marciano Nunes de Melo

MARCIANO NUNES DE MELO
SECRETARIO DE PLANEJAMENTO E FINANÇAS

Cariny Nogueira Abreu

CARINY NOGUEIRA ABREU
CHEFE DO CONTROLE INTERNO MUNICIPAL

RREO - ANEXO 10 (LRF, Art 53, § 10, inciso II) R\$ 1,00

EXERCÍCIO	RECEITAS PREVIDENCIÁRIAS (a)	DESPESAS PREVIDENCIÁRIAS (b)	RESULTADO PREVIDENCIÁRIO (c)=(a-b)	SALDO FINANCEIRO DO EXERCÍCIO (d) = ('d' exercício anterior) + (c)
2014	0,00	0,00	0,00	0,00
2015	0,00	0,00	0,00	0,00
2016	0,00	0,00	0,00	0,00
2017	0,00	0,00	0,00	0,00
2018	0,00	0,00	0,00	0,00
2019	0,00	0,00	0,00	0,00
2020	0,00	0,00	0,00	0,00
2021	0,00	0,00	0,00	0,00
2022	0,00	0,00	0,00	0,00
2023	0,00	0,00	0,00	0,00
2024	0,00	0,00	0,00	0,00
2025	0,00	0,00	0,00	0,00
2026	0,00	0,00	0,00	0,00
2027	0,00	0,00	0,00	0,00
2028	0,00	0,00	0,00	0,00
2029	0,00	0,00	0,00	0,00
2030	0,00	0,00	0,00	0,00
2031	0,00	0,00	0,00	0,00
2032	0,00	0,00	0,00	0,00
2033	0,00	0,00	0,00	0,00
2034	0,00	0,00	0,00	0,00
2035	0,00	0,00	0,00	0,00
2036	0,00	0,00	0,00	0,00
2037	0,00	0,00	0,00	0,00
2038	0,00	0,00	0,00	0,00
2039	0,00	0,00	0,00	0,00
2040	0,00	0,00	0,00	0,00
2041	0,00	0,00	0,00	0,00
2042	0,00	0,00	0,00	0,00
2043	0,00	0,00	0,00	0,00
2044	0,00	0,00	0,00	0,00
2045	0,00	0,00	0,00	0,00
2046	0,00	0,00	0,00	0,00

2047	0,00	0,00	0,00	0,00	0,00
2048	0,00	0,00	0,00	0,00	0,00
2049	0,00	0,00	0,00	0,00	0,00
2050	0,00	0,00	0,00	0,00	0,00
2051	0,00	0,00	0,00	0,00	0,00
2052	0,00	0,00	0,00	0,00	0,00
2053	0,00	0,00	0,00	0,00	0,00
2054	0,00	0,00	0,00	0,00	0,00
2055	0,00	0,00	0,00	0,00	0,00
2056	0,00	0,00	0,00	0,00	0,00
2057	0,00	0,00	0,00	0,00	0,00
2058	0,00	0,00	0,00	0,00	0,00
2059	0,00	0,00	0,00	0,00	0,00
2060	0,00	0,00	0,00	0,00	0,00
2061	0,00	0,00	0,00	0,00	0,00
2062	0,00	0,00	0,00	0,00	0,00
2063	0,00	0,00	0,00	0,00	0,00
2064	0,00	0,00	0,00	0,00	0,00
2065	0,00	0,00	0,00	0,00	0,00
2066	0,00	0,00	0,00	0,00	0,00
2067	0,00	0,00	0,00	0,00	0,00
2068	0,00	0,00	0,00	0,00	0,00
2069	0,00	0,00	0,00	0,00	0,00
2070	0,00	0,00	0,00	0,00	0,00
2071	0,00	0,00	0,00	0,00	0,00
2072	0,00	0,00	0,00	0,00	0,00
2073	0,00	0,00	0,00	0,00	0,00
2074	0,00	0,00	0,00	0,00	0,00
2075	0,00	0,00	0,00	0,00	0,00
2076	0,00	0,00	0,00	0,00	0,00
2077	0,00	0,00	0,00	0,00	0,00
2078	0,00	0,00	0,00	0,00	0,00
2079	0,00	0,00	0,00	0,00	0,00
2080	0,00	0,00	0,00	0,00	0,00
2081	0,00	0,00	0,00	0,00	0,00
2082	0,00	0,00	0,00	0,00	0,00
2083	0,00	0,00	0,00	0,00	0,00
2084	0,00	0,00	0,00	0,00	0,00
2085	0,00	0,00	0,00	0,00	0,00
2086	0,00	0,00	0,00	0,00	0,00

Ceará
Governo Municipal de São Luís do Curru
Consolidado

RELATÓRIO RESUMIDO DA EXECUÇÃO ORÇAMENTÁRIA
ATUAL DO REGIME PRÓPRIO DE PREVIDÊNCIA SOCIAL DOS SERVIDORES PÚBLICOS
ORÇAMENTOS FISCAL E DA SEGURIDADE SOCIAL
6º bimestre de 2015 (Novembro a Dezembro)

2087	0,00	0,00	0,00	0,00
2088	0,00	0,00	0,00	0,00

FONTE: SISTEMA: Aspec Informática - UNIDADE RESPONSÁVEL: Prefeitura Municipal de São Luís do Curru - DATA DA EMISSÃO: 29/01/2016 - HORA DA EMISSÃO: 09:38:06

Danielle Rose Uchoa Nunes
DANIELLE ROSE UCHOA NUNES
PREFEITA MUNICIPAL
G2 CONTABILIDADE E SERVIÇOS S/S - EPP
CRC Nº: CE-000694/0-8

Marciano Nunes de Melo
MARCIANO NUNES DE MELO
SECRETÁRIO DE PLANEJAMENTO E FINANÇAS
Cariny Nogueira Abreu
CARINY NOGUEIRA ABREU
CHEFE DO CONTROLE INTERNO MUNICIPAL